

Handleiding Beheerder VCA-diploma voor Bol-student:

Inleiding:

In deze handleiding wordt uitgelegd hoe de subsidie van de VCA-diploma voor Bol-studenten aangevraagd kan worden.

Voordat je als beheerder van het portaal subsidie aanvraagt is het zinvol om de volgende gegevens paraat te hebben:

- APG-ledennummer van de werkgever;
- kopie van de factuur met een factuurdatum in de periode van 1 april 2022 tot 1 augustus 2024 en waaruit blijkt dat de kosten van het VCA-diploma betrekking hebben op de stagiair;
- kopie van de door de werknemer ondertekende onderwijsovereenkomst;
- kopie van de door de werkgever en werknemer ondertekende stageovereenkomst.

Inloggen subsidieportaal.volandis.nl

De subsidie kan aangevraagd worden via het Subsidieportaal van Volandis. In eerste instantie is de beheerder van het Cursusportaal ook de beheerder van het Subsidieportaal en kan met dezelfde inloggegevens inloggen. Ga hiervoor naar subsidieportaal.volandis.nl

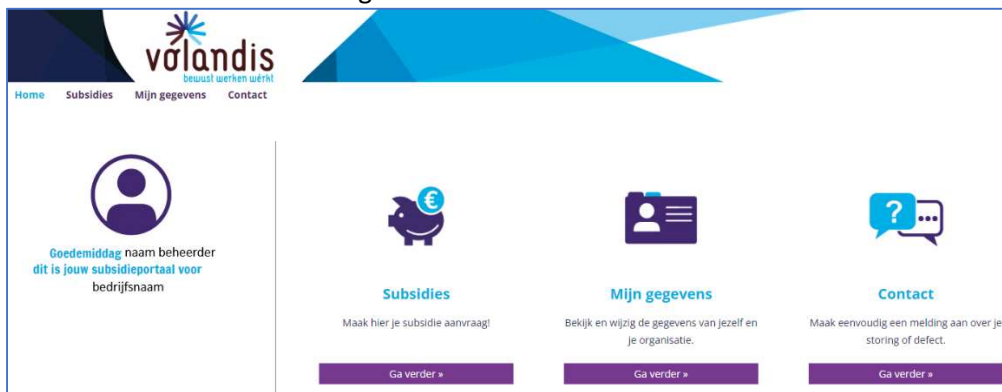
Indien de beheerder van het Subsidieportaal iemand anders moet worden dan kan de beheerder van het Cursusportaal van Volandis dit doorgeven in het Subsidieportaal door via 'Mijn gegevens' en dan 'Beheerders' een nieuwe beheerder door te geven.



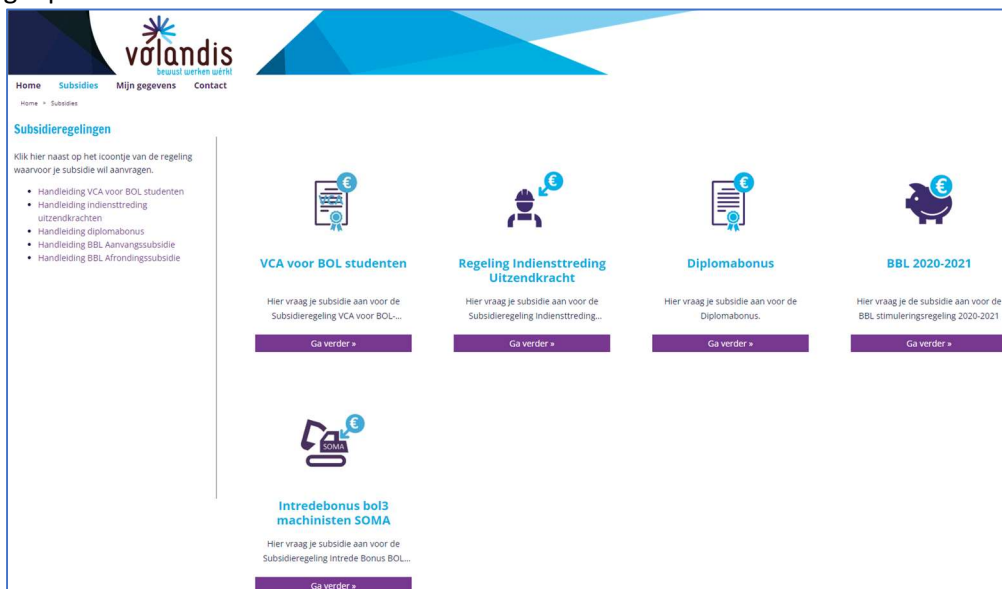
De nieuwe beheerder van het subsidieportaal krijgt na beoordeling van de medewerker Bedrijfsbureau van Volandis een bericht om in te kunnen loggen.

Heb je nog geen inloggegevens voor het Cursusportaal en dus ook niet van het Subsidieportaal, dan kun je jezelf aanmelden via de website van Volandis: <https://cursusportaal.volandis.nl/aanmaken-formulier-prs/nieuwe-organisatie>

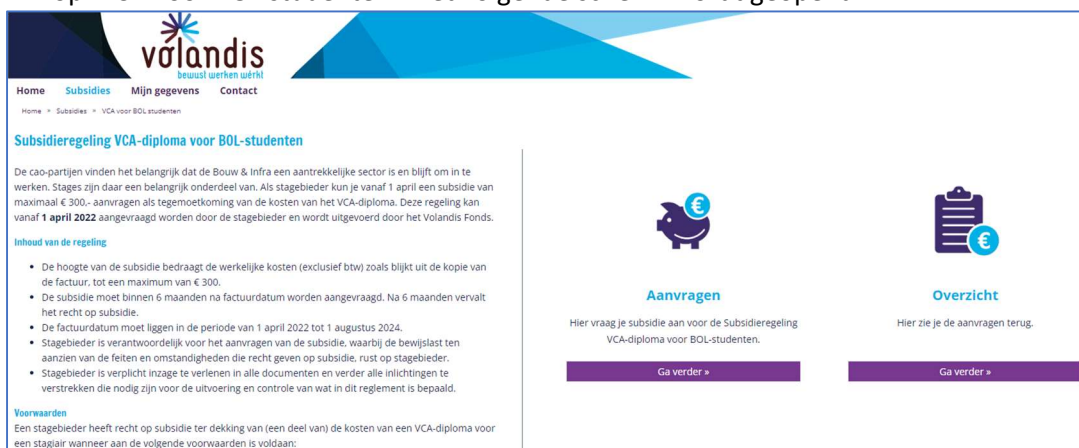
Aanvragen subsidie VCA-diploma Bol-student:
 Het startscherm ziet er als volgt uit:



Klik op 'Subsidies' om de verschillende subsidieregelingen te openen. Het volgende scherm wordt geopend:



Klik op 'VCA voor BOL studenten'. Het volgende scherm wordt geopend:



Klik op 'Aanvragen'. Het aanvraagformulier wordt dan geopend:

The screenshot shows the 'Aanvraag subsidie VCA voor BOL student' form. It includes a navigation menu (Home, Subsidies, Mijn gegevens, Contact) and a breadcrumb trail. The form fields are organized into sections: 'Stagiair' (Voorletters, Voornaam, Tussenvoegsel, Achternaam, Geboortedatum, E-mailadres, Werkgever, APG Ledennummer werkgever, Ingang stageovereenkomst), 'Opleiding' (Ingang opleiding, BOL Niveau, Opleidingsdomein, Crebo, Factuurdatum, Factuurbedrag (excl. btw)), and 'Bijlagen' (Bestanden kiezen). There are also checkboxes for 'Ik heb de 3 bijlagen toegevoegd' and 'Akkoord met voorwaarden reglement', and an 'Aanmaken' button.

Pas als alle verplichte velden zijn ingevuld en alle schuifjes zijn opengezet en de 3 verplichte bijlagen zijn toegevoegd, kan je op 'Aanmaken' klikken en zo de subsidie aanvragen. Indien aan alle voorwaarden is voldaan dan ontvang je na goedkeuren door Volandis het volgende bericht:

Van: Volandis (Bedrijfsbureau) <bedrijfsbureau@volandis.nl>
Verzonden: woensdag 23 maart 2022 12:25
Aan: Peter van Veen <p.vanveen@volandis.nl>
Onderwerp: Subsidieaanvraag 79-1 van t van test is goedgekeurd

Beste Peter van Veen,

De subsidieaanvraag voor de VCA voor BOL student t van test is goedgekeurd. De subsidie zal binnen 2 weken door ons worden betaald op het bij ons bekende IBAN-nummer.

Klik op onderstaande link om de status van de subsidieaanvraag te bekijken:

<https://subsidieportaal.volandis.nl/vca-voor-bol-studenten-subsidie?SbId=182801&bcontact=53>

Met vriendelijke groet,

Team Bedrijfsbureau

www.volandis.nl

Indien niet aan alle voorwaarden voor de subsidie wordt voldaan dan ontvang je het volgende emailbericht:

Van: Volandis (Bedrijfsbureau) <bedrijfsbureau@volandis.nl>
Verzonden: dinsdag 22 maart 2022 15:26
Aan: Peter van Veen <p.vanveen@volandis.nl>
Onderwerp: Subsidieaanvraag 79-1 van t van test is afgekeurd

Beste Peter van Veen,

Je hebt een subsidieaanvraag voor de VCA voor de BOL student van t van test ingediend. Helaas is deze aanvraag afgekeurd.

Klik op onderstaande link om de reden van de afwijzing te bekijken:

<https://subsidieportaal.volandis.nl/vca-voor-bol-studenten-subsidie?SbId=182801&bcontact=53>

Met vriendelijke groet,

Team Bedrijfsbureau

www.volandis.nl

Als je via de link opnieuw inlogt in het Subsidieportaal zie je het volgende:

Openstaande acties			
Datum	Onderwerp	Betreft	Status
23-03-2022 13:53	Aanvraag subsidie VCA voor BOL student	Aanvraag subsidie VCA voor BOL student	Afgekeurd

Als je hier op klinkt dan zie je het volgende:

Aanvraag opnieuw indienen:

Indien de subsidie in eerste instantie is afgekeurd, maar je hebt na aanpassingen/toevoegingen wel recht op subsidie, dan kun je de gegevens aanpassen door rechtsboven te klikken op ‘Aanpassen’. Na het toevoegen van de juiste stukken en of het aanpassen van de gegevens klik je rechtsonder op ‘Aanpassen’.

Vervolgens kun je de aanvraag opnieuw indienen door rechtsboven te klikken op ‘Opnieuw indienen’. In het tekstveld geef je aan welke aanpassingen je gedaan hebt en vervolgens klik je rechtsonder op ‘Bevestigen’.

De medewerker Bedrijfsbureau van Volandis die de aanvraag in eerste instantie heeft afgekeurd ontvangt de gewijzigde taak opnieuw.

Aanvraag voldoet inderdaad niet aan de voorwaarden:

Als je inderdaad niet kan voldoen aan de subsidievoorwaarden dan hoef je de aanvraag niet opnieuw in te dienen.